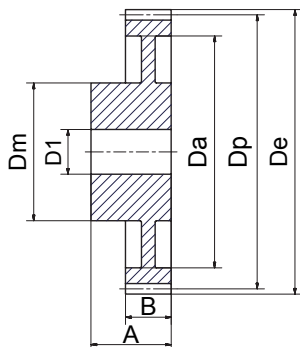


Serie normale (N)


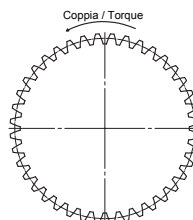
Normal series (N)

INGRANAGGI CILINDRICI / SPUR GEARS

Angolo di pressione 20° / Pressure angle 20°



MODULO/MODULE	B	A
0,5	8	16
1	15	25
1,5	17	30
2	20	35
2,5	25	40
3	30	45
4	40	60



MODULO 1,5 / MODULE 1,5

COD.	M	Z	De	Dp	Dm	D1	Da	Torque (Nm)	STOCK
CL15012N	1,5	12	21	18	14	5	-	6,8	•
CL15013N	1,5	13	22,5	19,5	16	5	-	7,4	•
CL15014N	1,5	14	24	21	16	5	-	8,0	•
CL15015N	1,5	15	25,5	22,5	18	5	-	8,5	•
CL15016N	1,5	16	27	24	18	5	-	9,1	•
CL15017N	1,5	17	28,5	25,5	20	6	-	9,7	•
CL15018N	1,5	18	30	27	20	6	-	10,3	•
CL15019N	1,5	19	31,5	28,5	20	8	-	10,8	•
CL15020N	1,5	20	33	30	25	8	-	11,4	•
CL15021N	1,5	21	34,5	31,5	25	8	-	12,0	•
CL15022N	1,5	22	36	33	28	8	-	12,5	•
CL15023N	1,5	23	37,5	34,5	28	8	-	13,1	•
CL15024N	1,5	24	39	36	28	8	-	13,7	•
CL15025N	1,5	25	40,5	37,5	30	8	-	14,2	•
CL15026N	1,5	26	42	39	30	8	-	14,8	•
CL15027N	1,5	27	43,5	40,5	30	8	-	15,4	•
CL15028N	1,5	28	45	42	30	8	-	16,0	•
CL15029N	1,5	29	46,5	43,5	30	8	-	16,5	•
CL15030N	1,5	30	48	45	35	12	-	17,1	•
CL15031N	1,5	31	49,5	46,5	35	12	-	17,7	•
CL15032N	1,5	32	51	48	35	12	-	18,2	•
CL15033N	1,5	33	52,5	49,5	35	12	-	18,8	•
CL15034N	1,5	34	54	51	35	12	-	19,4	•
CL15035N	1,5	35	55,5	52,5	35	12	-	19,9	•
CL15036N	1,5	36	57	54	35	12	-	20,5	•
CL15037N	1,5	37	58,5	55,5	35	16	42	21,1	•
CL15038N	1,5	38	60	57	35	16	42	21,7	•
CL15039N	1,5	39	61,5	58,5	35	16	42	22,2	•
CL15040N	1,5	40	63	60	40	16	48	22,8	•
CL15042N	1,5	42	66	63	45	16	53	23,9	•
CL15043N	1,5	43	67,5	64,5	45	16	53	24,5	•
CL15044N	1,5	44	69	66	45	16	53	25,1	•
CL15045N	1,5	45	70,5	67,5	45	16	53	25,6	•
CL15046N	1,5	46	72	69	45	16	53	26,2	•
CL15047N	1,5	47	73,5	70,5	45	16	53	26,8	•
CL15048N	1,5	48	75	75	45	16	53	27,4	•
CL15050N	1,5	50	78	75	45	16	53	28,5	•
CL15051N	1,5	51	79,5	76,5	50	20	63	29,1	•

COD.	M	Z	De	Dp	Dm	D1	Da	Torque (Nm)	STOCK
CL15052N	1,5	52	81	78	50	20	63	29,6	•
CL15053N	1,5	53	82,5	79,5	50	20	63	30,2	•
CL15054N	1,5	54	84	81	50	20	63	30,8	•
CL15055N	1,5	55	85,5	82,5	50	20	63	31,3	•
CL15060N	1,5	60	93	90	55	20	73	34,2	•
CL15063N	1,5	63	97,5	94,5	60	20	81	35,9	•
CL15065N	1,5	65	100,5	97,5	60	20	81	37,0	•
CL15070N	1,5	70	108	105	60	20	93	39,9	•
CL15075N	1,5	75	115,5	112,5	60	20	93	42,7	•
CL15080N	1,5	80	123	120	60	20	109	45,6	•
CL15085N	1,5	85	130,5	127,5	60	20	109	48,4	•
CL15090N	1,5	90	138	135	60	20	109	51,3	•
CL15092N	1,5	92	141	138	60	20	109	52,4	•
CL15095N	1,5	95	145,5	142,5	60	20	127	54,1	•
CL15100N	1,5	100	153	150	60	20	127	57,0	•
CL15104N	1,5	104	159	156	60	20	127	59,3	•
CL15120N	1,5	120	183	180	60	20	160	68,4	•

